

野村臺灣智慧優選主動式ETF (本基金之配息來源可能為收益平準金)

主動出擊 智慧加乘

全台首檔 主動式ETF 00980A

4.15主動出擊

野村證券投資信託股份有限公司 110615台北市信義路五段7號30樓(台北101大樓) | 客服專線:(02) 8758-1568 | 野村投資理財網:www.nomurafunds.com.tw

★指數免責聲明：本基金並非由臺灣證券交易所股份有限公司(以下簡稱證交所)贊助、認可、銷售或推廣；且證交所不就不使用「臺灣證券交易所發行之加權股價報酬指數」及/或該指數於任何特定日期、時間所代表數字之預期結果提供任何明示或默示之擔保或聲明。「臺灣證券交易所發行之加權股價報酬指數」係由證交所編製及計算；惟證交所不就不「臺灣證券交易所發行之加權股價報酬指數」之錯誤承擔任何過失或其他賠償責任；且證交所無義務將指數中之任何錯誤告知任何人。上述指數係由證交所負責計算；惟證交所並未贊助、認可或推廣本商品。與指數值及其成分股清單有關之一切著作權均歸證交所所有。野村證券投資信託股份有限公司業已自證交所取得使用臺灣證券交易所發行之加權股價報酬指數或其簡稱發行之加權股價報酬指數之授權。本基金經金管會核准或同意生效，惟不表示絕無風險。本公司以往之經理績效不保證基金之最低投資收益；本公司除盡善良管理人之注意義務外，不負責基金之盈虧，亦不保證最低之收益，投資人申購前應詳閱基金公開說明書。基金買賣係以投資人自己之判斷為之，投資人應瞭解並承擔交易可能產生之損益，且最大可能損失達原始投資金額。基金不受存款保險、保險安定基金或其他相關保障機制之保障。如因基金交易所生紛爭，台端應先向本公司申訴，如不接受前開申訴處理結果或本公司未在三十日內處理時，得在六十日內向金融消費評議中心申請評議。台端亦得向信託投顧公會申訴、向證券投資人及期貨交易人保護中心申請調處或向法院起訴。本基金為股票主動式交易所交易基金(以下簡稱股票主動式ETF)，故投資目標未追蹤、模擬或複製特定指數之表現，而係經理公司依其所訂投資策略進行基金投資。本基金之績效指標為臺灣證交所編製之「臺灣證券交易所發行之加權股價報酬指數」，係為基金績效評量之參考。在合理風險下，本基金投資風險包含類股過度集中之風險、產業景氣循環之風險、流動性風險、投資地區政治與經濟變動之風險等。雖投資本基金具有分散各標的風險效果，惟仍具有相當程度之風險，投資人仍應注意所有投資本基金之風險。除上述主要之風險外，有關本基金之其他投資風險，請詳見基金公開說明書。基金自成立日起，即得運用基金進行投資組合佈局，基金投資組合成分價格波動會影響基金淨值表現。ETF上市或上櫃後之買賣成交價格應依臺灣證交所或財團法人櫃檯中心之相關規定辦理，投資國內證券之ETF適用升降幅度限制，投資國外證券之ETF則無限制。本基金於上市日後將依臺灣證交所規定於臺灣證券交易所時間內提供盤中估計淨值供投資人參考。計算盤中估計淨值因評價時點及資訊來源不同，與實際基金淨值計算或有差異，因此計算盤中估計淨值與實際基金淨值計算之基金投資組合或有差異，投資人應注意盤中估計淨值與實際淨值可能有誤差之風險，經理公司於臺灣證券交易所時間內提供的盤中估計淨值僅供投資人參考，實際淨值應以經理公司最終公告之每日淨值為準。本基金之特性、相關投資風險及投資人應負擔之成本費用等資訊，請詳閱基金公開說明書，投資人可向本公司及基金之銷售機構索取，或至基金資訊觀測站或本公司網站(<https://www.nomurafunds.com.tw>)中查詢。本基金受益憑證為記名式，採無實體發行，不印製實體受益憑證，委由集中保管事業以帳簿劃撥方式交付受益憑證，受益人不得申請領回實體受益憑證。基金配息不代表基金實際報酬，且過去配息不代表未來配息；基金淨值可能因市場因素而上下波動。本基金配息可能由基金的收益或收益平準金中支付。任何涉及由收益平準金支出的部份，可能導致原始投資金額減損。本基金為股票主動式ETF，主要投資於國內股票市場，風險較為集中，單一國家投資之風險無法完全消除，投資人應充分了解基金投資特性與風險；本基金適合尋求長期成長性且能承受波動風險之投資人，另本基金將適度分散配置以兼顧追求收益與控制風險，但仍有受到單一市場影響程度較大之可能性，投資人宜斟酌個人之風險承擔能力及資金之可運用時間長短後辦理投資。投資人在基金成立日前(不含當日)參與申購所買入的基金每受益權單位之發行價格，不等同於基金掛牌上市之價格，參與申購投資人需自行承擔基金成立日起至上市日止期間之基金淨資產價格波動所產生的風險。本基金自成立日起至上市日前一個營業日止，經理公司或所委任之基金銷售機構不接受本基金受益權單位之申購或買回。本文提及之經濟走勢預測不必然代表本基金的績效，基金投資風險請詳閱基金公開說明書。本資料係整理分析各方面資訊之結果，純屬參考性質，本公司不作任何保證或承諾，請勿將本內容視為對個別投資人做基金買賣或其他任何投資之建議或要約。本公司已力求其中資訊之正確與完整，惟不保證本報告絕對正確無誤。未經授權不得複製、修改或散發引用。【野村投信獨立經營管理】AMK01-25020091

NOMURA
Nomura Asset Management Taiwan


A JOINT VENTURE WITH

ALLSHORES

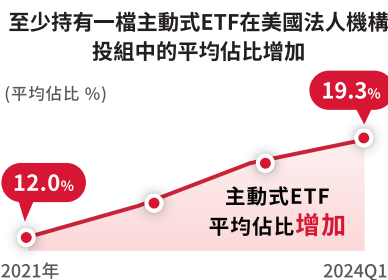


首檔主動式ETF登台，全球投資新顯學

1 規模看俏



2 法人關注



3 持有額激增



1/規模資料來源：ETFGI、NAM reports，2024/11/30；*截至2024/6/30預估值。2、3/法人和持有額資料來源：Blackrock，資料日期：2024/3/31。



主動式ETF 5大特色

經理人主動操作 + 被動式ETF的交易方式，主動創造追求超額報酬的機會，可依市場狀況彈性調整持股，每日公布全持股，費用適中。



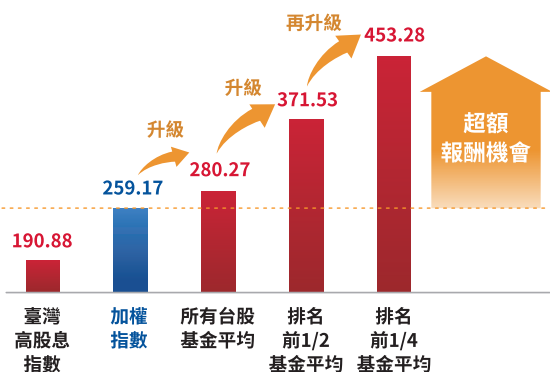
資料來源：野村投信整理，2025，詳細資訊請參閱公開說明書。



主動投資是否表現出色，關鍵在投資團隊的實力

並非所有主動式產品都表現優異，選擇對的投資團隊操盤，才有機會實現超額報酬。

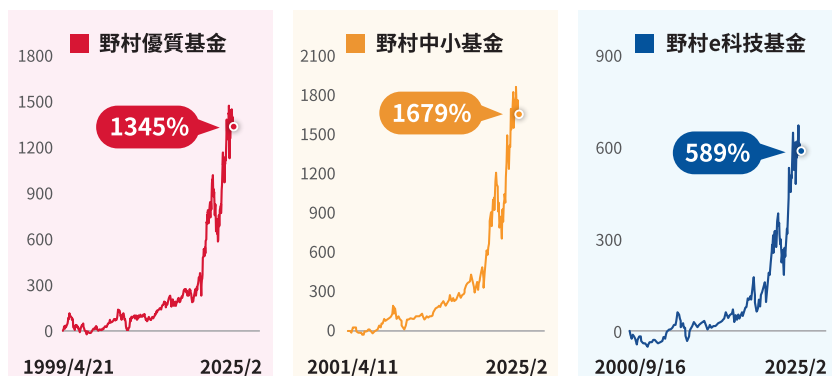
近10年總報酬(%)



資料來源：Lipper，採所有國內股票型基金平均總報酬與加權指數總報酬，2014/12/31-2024/12/31。投資人無法直接投資指數，本資料僅為市場歷史數值統計概況說明，非基金績效表現之預測。

金獎*團隊操盤，成果有目共睹

成立以來走勢圖(累積報酬率%)

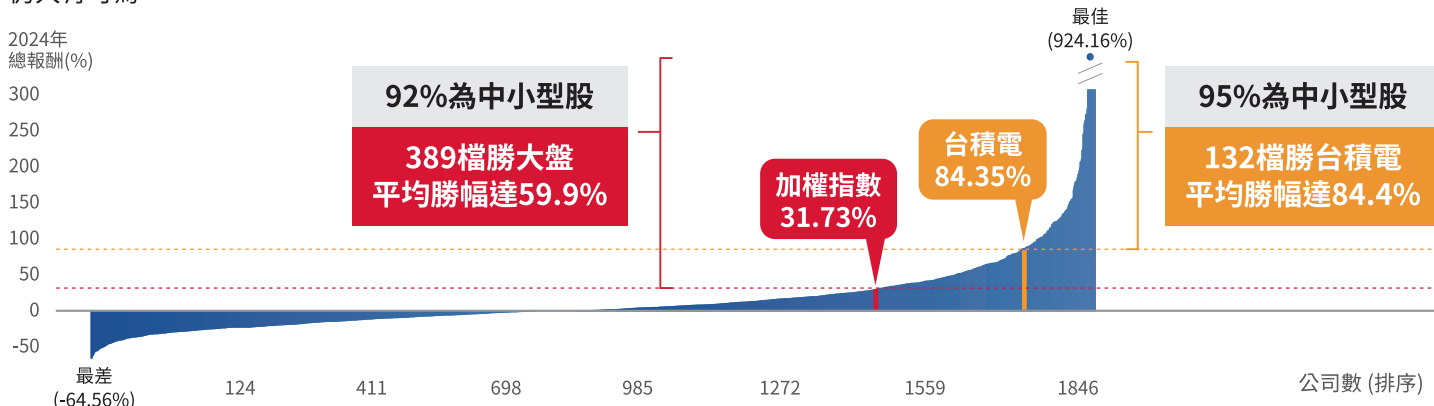


資料來源：Lipper，資料日期：2025/2/28。*得獎紀錄請參考封底。野村優質/中小/e科技成立日分別為1999/4/21、2001/4/11、2000/9/16(科技泡沫前)。

野村臺灣智慧優選主動式ETF (本基金之配息來源可能為收益平準金)

主動出擊搶先機，大盤除了靠神山，還有很多隱形靠山

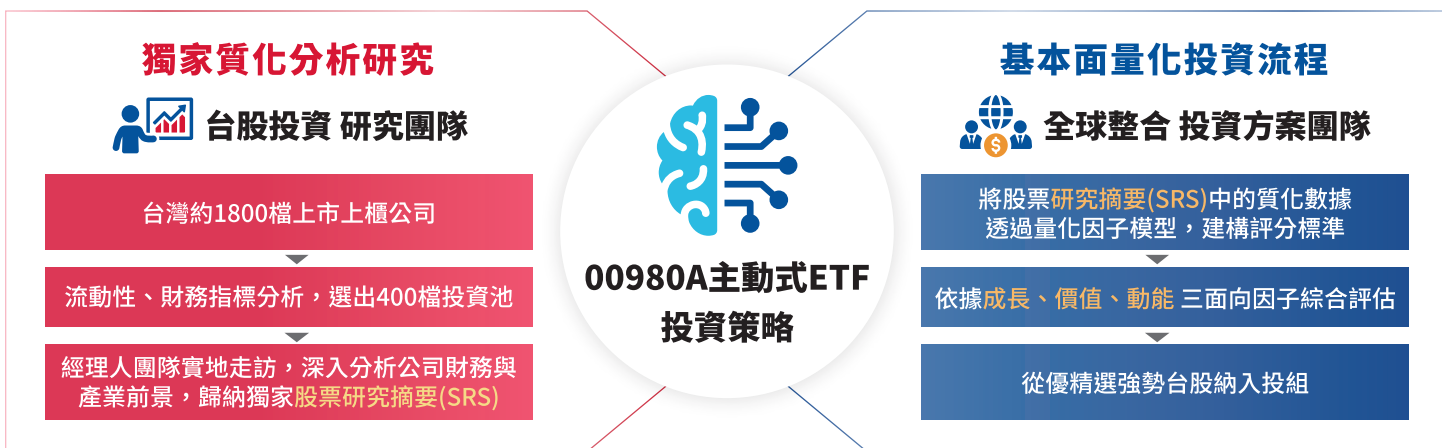
投資台股產品不如直接投資神山? 台股上市上櫃共1,866家公司，不乏數百檔回報打敗大盤與權值王，**主動出擊「選對股票」**仍大有可為。



資料來源：台灣證交所，採臺灣上市上櫃公司共1866檔股票，2023/12/31-2024/12/31。市值>=1000億新台幣為大型股；1000億>市值>=200億新台幣為中型股；市值小於200億新台幣為小型股。投資人無法直接投資指數，本資料僅為市場歷史數值統計概況說明，非基金績效表現之預測。以上公司僅供舉例，本文不做個別公司個股銷售及推薦之用，投資人申購本基金係持有基金受益憑證，而非本文提及之投資資產或標的，基金投資組合因時而異，請投資人留意。

最強大腦，人類智慧 x AI智能無縫結合

野村台股獨家研究分析 x 基本面量化投資流程，打造野村Team Taiwan！

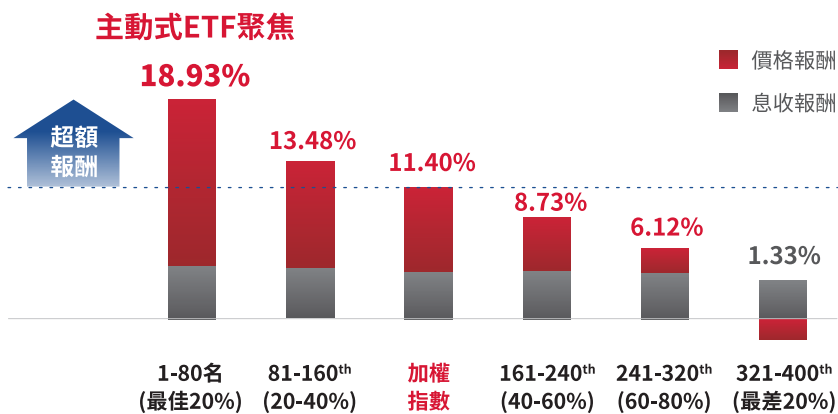


資料來源：野村投信，2025。投資人無法直接投資指數，本資料僅為市場歷史數值統計概況說明，非基金績效表現之預測。投資人申購本基金係持有基金受益憑證，而非本文提及之投資資產或標的，基金投資組合因時而異，請投資人留意。Stock Research Summary(SRS)。

量化選股：將質化分析轉為量化選股依據



研究範例：各評分等級vs.大盤之報酬組成 (年化報酬)



資料來源：野村投信，2010/11/30-2024/12/31(年度更新)。採台股團隊研究追蹤之潛力選股約400檔，依照三大類因子評分之綜合評等分成五等分排序(最佳20%為1st排序、最差20%為5th排序)長期總報酬相對加權指數之分析。檔數將隨時間變動，截至2024/12/31數量為415檔。本資料僅為市場與內部研究歷史數值統計概況說明，非基金績效表現之預測。



腳勤台股團隊

實地走訪

野村台股團隊擁有17位，平均年資超過21年的台股經理人，累計1年拜訪企業次數超過2,000，針對企業的獲利狀況、產業前景做出全面性的評估。

資料來源：野村投信。資料日期：2025年。

千億資金的選擇：野村台股團隊

從主動基金到國內外專業機構的全權委託代操，野村台股團隊受到海內外數千億資金的認同。



野村主動式台股 2,984+億台幣

單位：台幣



境內台股主動基金¹
規模：577.48億



境內台股全權委託²
規模：2,289.53億



海外機構台股全權委託³
規模：117.04億

資料來源：投信投顧公會、野村投信整理。資料日期：2024/12/31。註1：包含9檔台股基金。註2：排除投資型保單規模。註3：依匯率1美元兌32.785台幣，海外台股全權委託規模3.57億美元約117.04億台幣。



獎項狂潮！野村團隊屢獲專業獎項殊榮



★ 2連霸¹ ★
理柏混合型團體大獎

★ 4連霸² ★
AAM台灣最佳股票基金經理公司

★ 5度獲獎³ ★
AAM台灣最佳退休基金經理公司

★ 首度獲獎⁴ ★
AAM台灣最佳境外基金管理公司

野村台股基金獲獎紀錄-台股團隊實力獲肯定

野村優質基金

- 晨星SMART智富台灣基金獎-國內ESG基金(2021、2022年)
- 晨星SMART智富台灣基金獎-台灣股票型基金(2022年)
- 傑出基金金鑽獎¹(2022年)
- 理柏台灣基金獎²(2022年)
- 指標雜誌基金獎(台灣)-最佳表現定期定額基金、同級最佳(2021年)

野村中小基金

- 年度四大獎項：晨星台灣股票基金獎(2022年)
- 連續12年獲20座理柏台灣中小型股票基金獎³(2013年~2024年)
- 獲9座中小型股傑出基金金鑽獎⁴(2015、2016、2017、2020、2021、2022、2024)

團隊大獎資料來源：AAM(亞洲資產管理雜誌)、理柏；資料日期：得獎年度；註1：2021、2022；註2：2020~2023(4年)、註3：2018~2020、2024、2025；註4：2025。
台股基金獎項資料來源：理柏、BENCHMARK、金融研究發展基金會、SMART、晨星，日期：各得獎年度。註1：2022年傑出基金金鑽獎一般類股(包括中概、價值型)三年期，註2：台灣基金三年期台灣股票基金，註3：2013 台灣基金三年期台灣中小型股票，2014 台灣基金三年期、十年期台灣中小型股票，2015~2020台灣基金十年期台灣中小型股票基金，2021台灣基金三年期/五年期台灣中小型股票基金、2022~2024 台灣基金三年期、五年期、十年期台灣中小型股票基金。註4：中小型股獎項：2015、2016五年期/十年期，2017十年期，2020~2022、2024三年期。



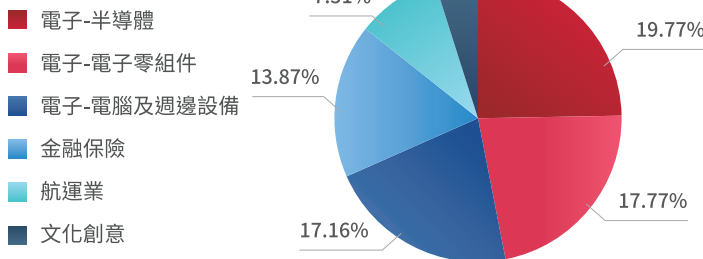
基金小檔案 & 模擬投資組合

基金小檔案

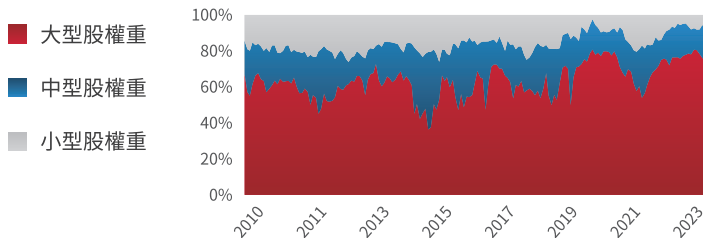
發行價格	新台幣10元
發行幣別	新台幣
經理費(年率)	0.75%
保管費(年率)	0.035%
基金經理人	游景德
保管銀行	華南商業銀行
風險報酬等級*	RR4
收益分配	每季進行收益分配評價

資料來源：野村投信，2025。*此為投信投顧公會針對基金之淨值波動風險程度，依基金投資標的風險屬性與投資地區市場風險狀況編製，係計算過去5年基金淨值波動度標準差，以標準差區間予以分類等級，分為RR1-RR5五級，數字越大代表風險越高，此風險級數僅供參考，不宜作為投資唯一依據。投資人申購本基金係持有基金受益憑證，而非本文提及之投資資產或標的。經理公司得依基金收益之情況決定每次之分配金額或不分配，故每次領息之金額並非相同。本基金之配息時程僅為預估，如遇連續假期等情形時，實際發放配息日期將可能隨之順延，實際配息時程仍以本公司公告為主。本基金持股之股利配發時間及金額視個別持股企業而定。主要來自於持股企業發放之現金股利累積一段期間後，於每季做成收益分配決定並確認配息金額後進行收益分配，故每次分配之金額並非一定相同。

產業分布權重(%)



持股市值組成



資料來源：野村投信，2024/12/31。以上係在目前市況下之投資規劃。(註)大型股：總市值大於新台幣1000億元；中型股：總市值介於新台幣200~1000億元；小型股：總市值小於新台幣200億元。基金投資組合因時而異，請投資人留意。