

高盛全球永續股票基金

(原：NN (L) 全球永續股票基金)

全方位永續標竿，追利與永續並進

累積
美元

全方位永續主題 掌握多重永續主題優質企業



- ◆ 100%配置於永續型公司
- ◆ 致力降低投組碳足跡至低於MSCI世界指數
- ◆ 偏好現金流回報高及資產高度成長的高品質企業

ESG頂級殊榮 榮獲永續最高評等肯定



AAA

晨星永續評等最高

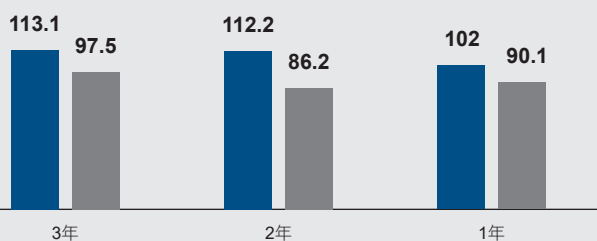
MSCI ESG基金評級最高

同組別基金
ESG分數前10%的菁英

評級在AA以上，代表該公司在
同產業中ESG表現為「領先」

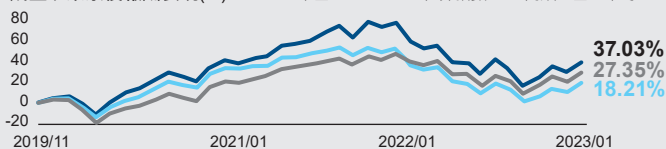
升息尾聲優選 上漲參與率較高，成長動能更強

各期間上漲參與率(%) ■ 本基金 ■ 同類型基金平均



操作管理出色 追求長遠永續之美很給力

成立以來累積報酬表現(%) ■ 本基金 ■ MSCI世界指數 ■ 同類型基金平均



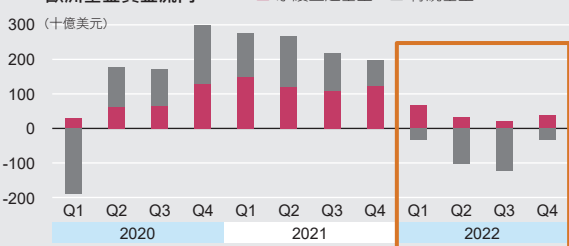
各期間累積報酬(%)	3年	2年	1年
本基金	29.43	0.67	-12.05
同類型基金平均	10.40	-13.49	-14.24
四分位排名	1/4	1/4	2/4

資料來源：(左上)高盛資產管理(原NN投資夥伴)，資料日期：2022/12。SDGs係指聯合國17項永續發展目標(SDGs, Sustainable Development Goals)。(右上)晨星永續評等資料來源：Morningstar，資料日期：2022/12/31；MSCI ESG基金評級資料來源：MSCI；資料日期：2022/10/31。野村投信整理。晨星永續評等是利用基金完整持股計算投資組合整體ESG Risk分數，再比較同組別基金分數進行評等，共分五個評等，最高前10%獲5顆地球評級；之後22.5%為4顆地球；再下來35%獲3顆地球；接在後面22.5%為2顆地球，最後10%則得到1顆地球。評級愈高代表暴露在較少的ESG風險。MSCI ESG基金評級是用以評估基金持股的ESG特徵，每支基金的品質得分是基於該基金所持個股MSCI ESG評級的加權平均。評級由高至低分別為AAA、AA、A、BBB、BB、B、CCC。若評級在AA以上，代表該公司在同產業中ESG表現為「領先」；若評級在A至BB之間，代表其ESG表現為「平均」；若ESG評級為B至CCC，則代表該公司在同產業中ESG表現為「落後」。左下與右下晨星，美元計價，採X股美元累積級別，成立日為2019/11/26。資料日期：截至2023/1/31。同類型基金分類為晨星大型成長股票。本基金的參考指標為MSCI世界指數。註：上漲參與率為基金參與市場漲勢的能力，數據愈高代表市場上漲時參與市場漲勢的能力愈強。若上漲參與率(upside capture)為100%，即當指標上漲100%時，本基金上漲100%。歷史績效僅供參考，不為未來績效之保證。

大勢所趨 1 面對市場波動挑戰，仍逆勢吸金

大勢所趨 2 歐美砸大錢，將促成永續轉型黃金10年

歐洲基金資金流向 ■ 永續主題基金 ■ 傳統基金



1/資料來源：Morningstar、野村投信整理，資料日期：2022/12。2/資料來源：Committee for a Responsible Federal Budget、歐盟、野村投信整理，資料日期：2022/12。

美國

- ◆ <氣候變遷投資>
- ◆ 美國史上最大氣候投資
- ◆ 有望開創能源永續黃金年代
- ◆ 計畫估計金額：3,860億美元

歐盟

- ◆ REPowerEU計劃
- ◆ 為實現2027年擺脫仰賴俄國化石燃料目標，並藉機加速推動綠色能源轉型
- ◆ 總投資額：2,100億歐元

基本資料

成立日期 2019/11/26(X股美元累積)
 基金規模 13.80億美元
 基金經理人 Paul Schofield / Jeremy Kent / Pieter Schop
 風險報酬等級* RR4 經理費 每年2.0%

國家配置

北美洲 64.5%
 歐洲 30.2%
 亞洲(不含日本) 2.6%
 日本 2.3%
 現金 0.4%

前五大產業配置

資訊科技 25.9%
 醫療保健 18.6%
 金融 18.1%
 工業 10.0%
 非必需性消費品 9.4%

基本資料與投資組合之資料來源：高盛資產管理(原NN投資夥伴)，NN投資夥伴自2023/3/6起更名為高盛資產管理，資料日期：2022/12/31。以上僅作資產配置說明，非為個股推薦。基金規模以及投資組合數字均採四捨五入，故與實際投資會有些微不同。*風險報酬等級為投信投顧公會針對基金之淨值波動風險程度，依基金投資標的風險屬性與投資地區市場風險狀況編製，係計算過去5年基金淨值波動度標準差，以標準差區間予以分類等級，分類為RR1-RR5五級，數字越大代表風險越高，此風險級數僅供參考，不宜作為投資唯一依據。

野村證券投資信託股份有限公司 | 110615台北市信義路五段7號30樓(台北101大樓) | 客服專線：(02) 8758-1568 | 野村投資理財網：www.nomurafunds.com.tw
 本基金經金管會核准或同意生效，惟不表示絕無風險。基金經理公司以往之經理績效不保證基金之最低投資收益；基金經理公司除盡善良管理人之注意義務外，不負責本基金之盈虧，亦不保證最低之收益，投資人申請前應詳閱基金公開說明書(投資人須知)。有關基金應負擔之費用(含分銷費用)已揭露於基金公開說明書及投資人須知，本公司及銷售機構均備有基金公開說明書(或中譯本)或投資人須知，投資人亦可至境外基金資訊觀測站中查詢。基金買賣係以投資人自己之判斷為之，投資人應瞭解並承擔交易可能產生之損益，且最大可能損失達原始投資金額。基金不受存款保險、保險安定基金或其他相關保障機制之保障。如因基金交易所生紛爭，台端得先向本公司申訴，如不接受前開申訴處理結果或本公司未在三十日內處理時，得在六十日內向金融消費評議中心申請評議。台端亦得向投信投顧公會申訴、向證券投資人及期貨交易人保護中心申請調處或向法院起訴。基金投資風險包括但不限於類股過度集中之風險、產業景氣循環之風險、流動性風險、外匯管制及匯率變動風險、投資地區政治、社會或經濟變動之風險、商品交易對手之信用風險、與其他投資風險等，請詳見基金公開說明書(投資人須知)。基金可能對不同計價幣別進行一定程度之避險，投資人將承擔基金投資標的對不同計價幣別之匯率波動風險。投資人以其非本基金計價幣別之貨幣換匯後投資本基金，須自行承擔匯率變動之風險。本基金涉及投資新興市場部份，因其波動性與風險程度可能較高，且其政治與經濟情勢穩定度可能低於已開發國家，也可能使資產價值受不同程度之影響。有關基金之ESG資訊，投資人應於申請前詳閱基金公開說明書或投資人須知所載之基金所有特色或目標等資訊，基金ESG資訊查詢可至網站<https://namfund.tw/4cye88>。本文提及之經濟走勢預測不必然代表基金之績效，基金投資風險請詳閱基金公開說明書。野村投信為高盛系列基金(原NN(L)系列基金)在台灣之總代理。【野村投信獨立經營管理】AMK01-230200056

